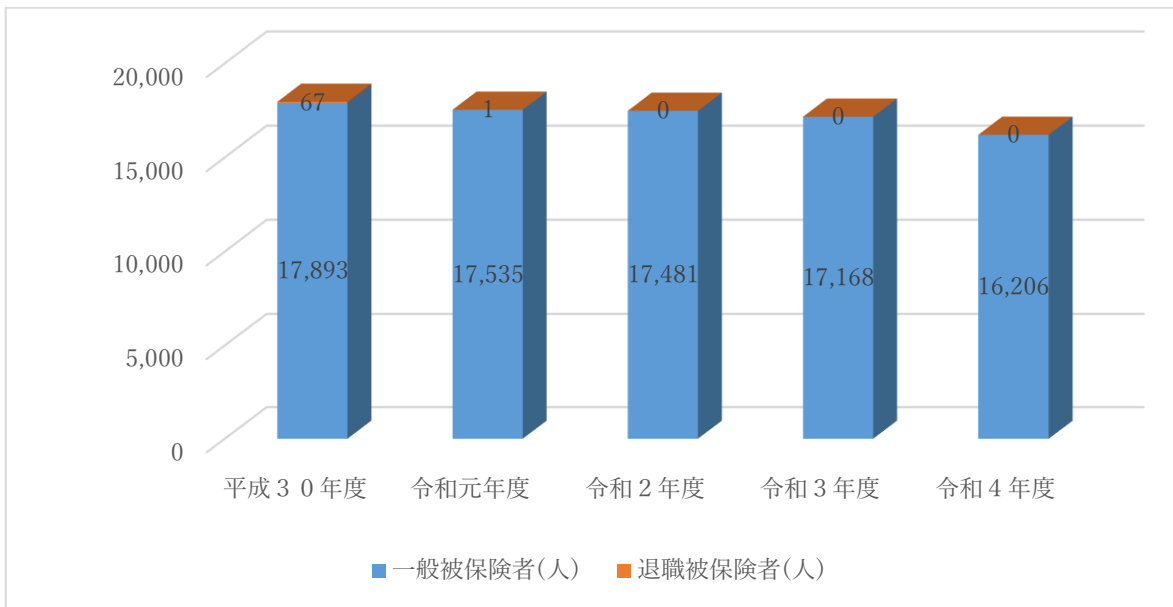


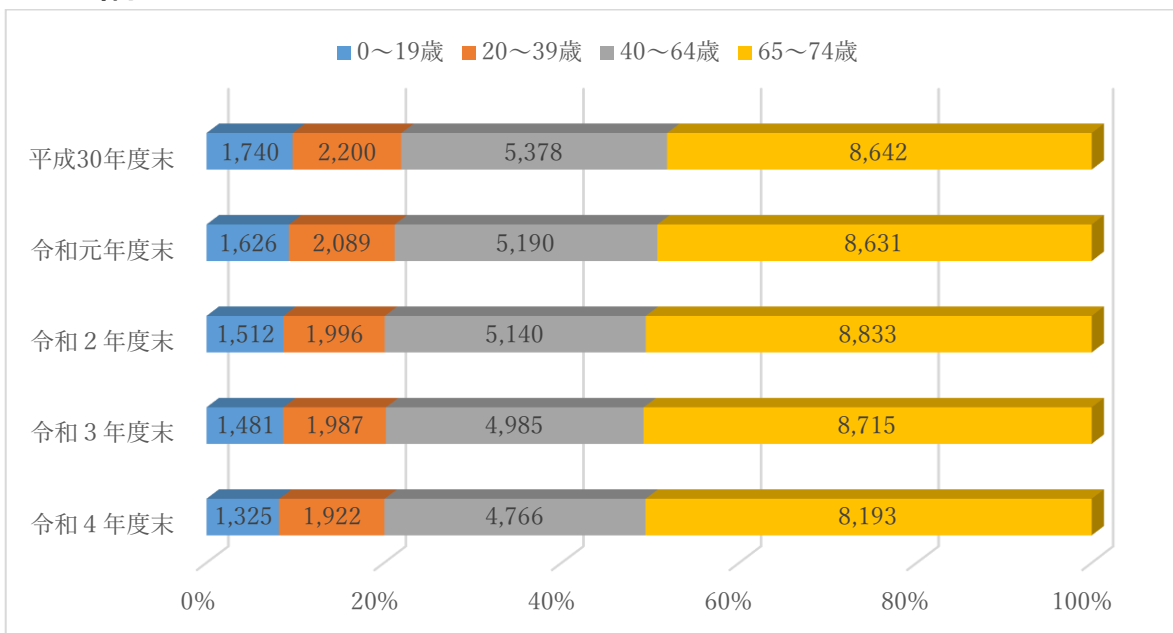
甲賀市国民健康保険の状況

被保険者の推移

	平成30年度	令和元年度	令和2年度	令和3年度	令和4年度
一般被保険者(人)	17,893	17,535	17,481	17,168	16,206
退職被保険者(人)	67	1	0	0	0
合計(人)	17,960	17,536	17,481	17,168	16,206
加入率	19.77%	19.37%	19.44%	19.24%	18.24%



年齢構成



保険給付の状況

(単位:千円)

区 分		令和2年度	伸率	令和3年度	伸率	令和4年度	伸率
療養給付費	一般	5,197,001	1.0%	5,627,950	8.3%	5,315,282	-5.6%
	退職	295	-98.4%	17	-94.2%	0	-100.0%
療養費	一般	51,671	-6.2%	62,242	20.5%	47,721	-23.3%
	退職	6	-90.9%	0	-100.0%	0	0.0%
高額療養費	一般	834,473	5.7%	906,723	8.7%	839,093	-7.5%
	退職	210	-96.1%	0	-100.0%	0	0.0%
一般計		6,083,145	1.6%	6,596,915	8.4%	6,202,096	-6.0%
退職計		511	-97.9%	17	-96.7%	0	-100.0%
合 計		6,083,656	1.2%	6,596,932	8.4%	6,202,096	-6.0%

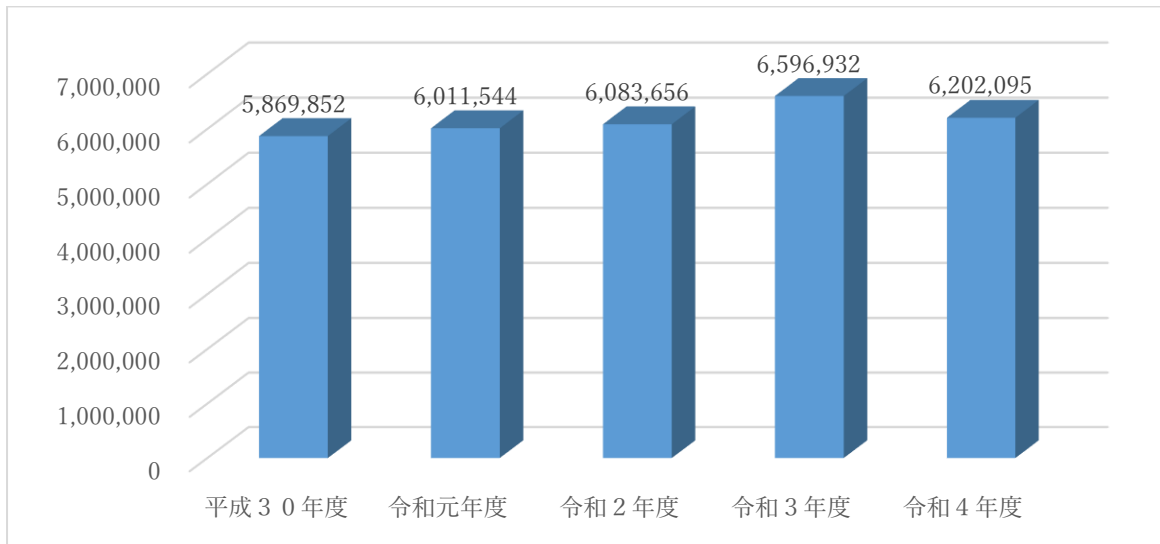
一人あたり医療費

(単位:円)

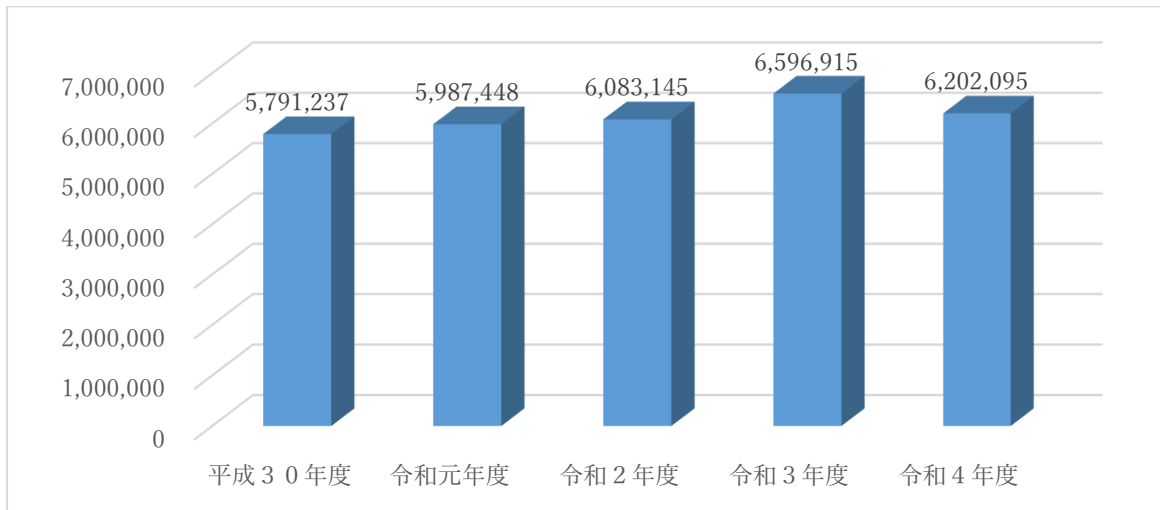
	令和元年度	伸び率	令和2年度	伸び率	令和3年度	伸び率	令和4年度	伸び率
甲賀市	395,839	4.8%	404,271	2.1%	440,824	9.0%	427,427	-3.0%
県内市平均	387,276	4.8%	378,802	-2.2%	402,146	6.2%		
県内順位	6位		3位		1位			

※令和4年度県内市平均値、県内順位については、令和6年度に公表予定

保険給付の推移(一般+退職)



一般被保険者



退職被保険者

